



NOKIA
Nseries

Partager **en ligne 2.0**

Nokia N76-1

EXCLUSION DE GARANTIE

Les applications de fournisseurs tiers fournies avec votre appareil peuvent avoir été créées par des personnes ou des entités qui ne sont pas affiliées à Nokia et être la propriété de ces personnes ou entités. Nokia ne détient pas de droits d'auteur ou de droits de propriété intellectuelle pour les applications de fournisseurs tiers. En tant que tel, Nokia ne peut en aucun cas être tenu responsable de toute assistance aux utilisateurs finaux, du fonctionnement de ces applications, ni des informations présentées dans les applications ou les documents. Nokia ne fournit aucune garantie concernant les applications de fournisseurs tiers.

EN UTILISANT LES APPLICATIONS VOUS RECONNAISSEZ QUE LES APPLICATIONS SONT FOURNIES EN L'ÉTAT SANS GARANTIE DE QUELQUE NATURE QUE CE SOIT, EXPRESSE OU IMPLICITE, DANS LES LIMITE PRÉVUES PAR LA LOI EN VIGUEUR. VOUS RECONNAISSEZ ÉGALEMENT QUE NOKIA ET SES AFFILIÉS NE FONT AUCUNE DÉCLARATION ET NE DONNENT AUCUNE GARANTIE EXPRESSE OU IMPLICITE, Y COMPRIS, MAIS SANS S'Y LIMITER, LES GARANTIES DE PROPRIÉTÉ, DE QUALITÉ MARCHANDE OU D'ADÉQUATION À UN USAGE PARTICULIER OU LES GARANTIES QUE L'APPLICATION NE VIOLERA PAS LES BREVETS, DROITS D'AUTEUR, MARQUES COMMERCIALES OU AUTRES DROITS D'UN TIERS.

© 2007 Nokia. Tous droits réservés.

Nokia, Nokia Connecting People, Nseries et N76 sont des marques commerciales ou des marques déposées de Nokia Corporation. Les autres noms de produits et de sociétés mentionnés dans ce document peuvent être des marques commerciales ou des noms de marques de leurs détenteurs respectifs.

Nokia applique une méthode de développement continu. Par conséquent, Nokia se réserve le droit d'apporter des changements et des améliorations à tout produit décrit dans ce document, sans aucun préavis.

DANS LES LIMITES PRÉVUES PAR LA LOI EN VIGUEUR, NOKIA ET SES CONCÉDANTS DE LICENCE NE PEUVENT EN AUCUN CAS ÊTRE TENUS POUR RESPONSABLES DE TOUTE PERTE DE DONNÉES OU DE REVENU, AINSI QUE DE TOUT DOMMAGE PARTICULIER, INCIDENT, CONSÉCUTIF OU INDIRECT.

Des signets et des liens vers des sites Internet tiers sont peut-être préinstallés sur votre appareil. Vous pouvez également accéder à des sites tiers à partir de votre appareil. Les sites tiers ne sont pas affiliés à Nokia et Nokia n'assume aucune responsabilité concernant ceux-ci. Si vous décidez d'accéder à de tels sites, soyez vigilant au niveau de la sécurité et du contenu.

LE CONTENU DE CE DOCUMENT EST FOURNI « EN L'ÉTAT ». À L'EXCEPTION DES LOIS OBLIGATOIRES APPLICABLES, AUCUNE GARANTIE SOUS QUELQUE FORME QUE CE SOIT, EXPLICITE OU IMPLICITE, Y COMPRIS, MAIS SANS S'Y LIMITER, LES GARANTIES IMPLICITES D'APTITUDE À LA COMMERCIALISATION ET D'ADÉQUATION À UN

USAGE PARTICULIER, N'EST ACCORDÉE QUANT À LA PRÉCISION, À LA FIABILITÉ OU AU CONTENU DU DOCUMENT. NOKIA SE RÉSERVE LE DROIT DE RÉVISER CE DOCUMENT OU DE LE RETIRER À N'IMPORTE QUEL MOMENT SANS PRÉAVIS.

La disponibilité des produits et des applications et des services pour ces produits peut varier en fonction des régions. Contactez votre revendeur Nokia le plus proche pour plus d'informations à ce sujet et pour connaître les langues disponibles.

Certaines opérations et fonctionnalités dépendent de la carte SIM et/ou du réseau, de MMS ou de la compatibilité des appareils et des formats de contenus pris en charge. Certains services font l'objet d'une facturation distincte.

Reportez-vous au manuel d'utilisation pour obtenir d'autres informations importantes concernant votre appareil.

EDITION 2 FR

Partage en ligne


Vous pouvez partager vos images et vidéos dans des albums en ligne, des weblogs ou dans d'autres services de partage en ligne sur le Web compatibles. Vous pouvez télécharger du contenu, enregistrer des postes non terminés sous forme de brouillons afin de les poursuivre ultérieurement et afficher le contenu des albums. Les types de contenu pris en charge peuvent varier en fonction du prestataire de services.

Prise en main

Vous devez vous inscrire au service auprès d'un prestataire de services de partage d'images en ligne. Vous pouvez généralement vous inscrire au service sur la page Web du prestataire de services. Contactez votre prestataire de services pour obtenir plus d'informations sur la souscription à ce service. Pour plus d'informations sur les prestataires de services compatibles, consultez le site Web www.nseries.com/support.


Lorsque vous accédez au service pour la première fois dans l'application Partage en ligne, vous êtes invité à créer un nouveau compte et à définir un nom d'utilisateur et un mot de passe pour ce compte. Pour accéder ultérieurement aux paramètres du compte, sélectionnez **Ouvrir service en ligne > Options > Paramètres**. Voir 'Paramètres de partage en ligne', p. 4.

Télécharger des fichiers


Appuyez sur , puis sélectionnez **Galerie > Images Et vidéo**, les fichiers que vous souhaitez télécharger et **Options > Envoyer > Envoyer sur le Web**. Vous pouvez également accéder aux services en ligne depuis l'appareil photo principal.

Sélect. service s'ouvre. Pour créer un nouveau compte pour un service, sélectionnez **Options > Ajouter compte** ou l'icône du service mentionnant le texte **Créer nouveau** dans la liste de services. Si vous avez créé un nouveau compte hors ligne ou si vous avez modifié les paramètres d'un compte ou service via un navigateur Web sur un PC compatible, pour mettre à jour la liste de services sur votre appareil, sélectionnez **Options > Récupérer des services**. Pour sélectionner un service, appuyez sur la touche de défilement.

Lorsque vous sélectionnez le service, les images et vidéos sélectionnées sont affichées en état de modification. Vous pouvez ouvrir et afficher les fichiers, les réorganiser, ajouter du texte ou de nouveaux fichiers.

Pour vous connecter au service et télécharger les fichiers sur le Web, sélectionnez **Options > Envoyer** ou appuyez sur .

Pour annuler le processus de téléchargement Web et enregistrer les postes créés sous forme de brouillon, sélectionnez **Retour > Enregistrer brouillon**.

Pour afficher les téléchargements actifs, appuyez sur  et sélectionnez **Galerie > Images Et vidéo > Options > Ouvrir service en ligne**. La liste des services affiche l'état de téléchargement de chaque service. Pour annuler un téléchargement en cours, sélectionnez un service actif, puis **Options > Annuler, Enregistrer brouillon** ou **Supprimer**.

Ouvrir un service en ligne

Pour afficher les images et les vidéos téléchargées dans le service en ligne ainsi que les brouillons et les éléments envoyés dans votre appareil, sélectionnez **Images Et vidéo > Options > Ouvrir service en ligne**. Si vous créez un nouveau compte hors ligne ou si vous modifiez les paramètres d'un compte ou service via un navigateur Web sur un PC compatible, pour mettre à jour la liste de services sur votre appareil, sélectionnez **Options > Récupérer des services** pour mettre à jour la liste des services dans votre appareil. L'état de téléchargement de chaque service est affiché dans la liste sous le nom du service.

Sélectionnez un service dans la liste. Pour vous connecter au service par le biais d'un navigateur et d'une connexion Internet, sélectionnez **Options > Connecter au service**.

Pour afficher les éléments que vous avez téléchargés récemment sur votre appareil, sélectionnez **Options > Télécharg. récents**.

Paramètres de partage en ligne

Pour modifier les paramètres de partage en ligne, dans **Partage en ligne**, sélectionnez **Ouvrir service en ligne > Options > Paramètres**.

Mes comptes

Dans **Mes comptes**, vous pouvez créer de nouveaux comptes ou modifier des comptes existants. Pour créer un nouveau compte, sélectionnez **Options > Ajouter compte**. Pour modifier un compte existant, sélectionnez un compte et **Options > Modifier**. Sélectionnez l'une des options suivantes :

Nom du compte - Pour saisir le nom souhaité pour le compte

Fournisseur de services - Pour sélectionner le prestataire de services que vous souhaitez utiliser. Vous ne pouvez pas modifier le prestataire de services pour un compte existant, vous devez créer un nouveau compte pour le nouveau prestataire de services. Si vous supprimez un compte dans **Mes comptes**, les services associés à ce compte sont également supprimés de votre appareil, y compris les éléments envoyés pour ce service.

Nom d'utilisateur et Mot de passe - Pour entrer le nom d'utilisateur et le mot de passe créés pour votre compte lorsque vous vous êtes enregistré au service en ligne

Taille photo envoyée - Pour sélectionner la taille sous laquelle les images sont téléchargées sur le service

Paramètres appl.

Taille photos affichées - Pour sélectionner la taille sous laquelle l'image est affichée sur l'écran de votre appareil. Ce paramètre n'affecte pas la taille de l'image téléchargée.

Taille du texte affiché - Pour sélectionner la taille de la police utilisée pour afficher du texte dans des brouillons ou dans des éléments envoyés ou lorsque vous ajoutez ou modifiez du texte dans une nouvelle entrée

Avancé

Pt d'accès par déf. - Pour modifier le point d'accès utilisé pour vous connecter au service en ligne, sélectionnez le point d'accès que vous souhaitez.